

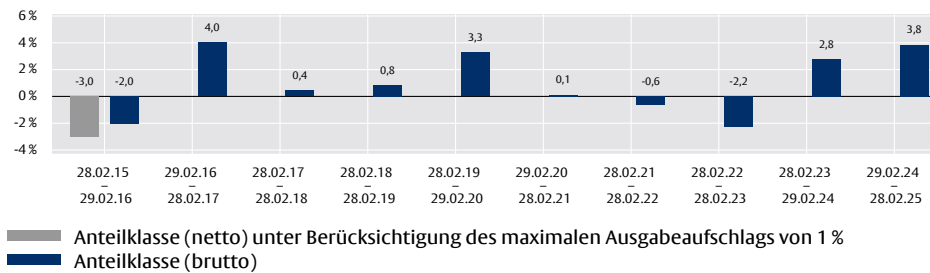


Flossbach von Storch - Bond Defensive - I²

ANLAGESTRATEGIE

Der Flossbach von Storch - Bond Defensive ist ein global diversifizierter Rentenfonds. Ziel des Fondsmanagements ist es, über den Zeitverlauf möglichst stabile Erträge für die Investoren zu erwirtschaften. Der Fokus liegt auf Staatsanleihen, Covered Bonds und Unternehmensanleihen mit Investmentgrade-Qualität. Der Fonds nutzt flexibel die Chancen des gesamten Rentenmarktes; das unterscheidet ihn von reinen Unternehmensanleihen- oder Staatsanleihen-Fonds. Fremdwährungsrisiken werden weitgehend abgesichert. Die Titelauswahl erfolgt im Rahmen eines fundamentalen Analyseprozesses. Dabei stützt sich das Fondsmanagement auf hausintern entwickelte Research-Instrumente und Bewertungsmodelle. Der Teilfonds wird aktiv und nicht anhand eines Indexes als Bezugsgrundlage verwaltet. Die Zusammensetzung des Portfolios wird seitens des Fondsmanagers ausschließlich nach den in der Anlagepolitik definierten Kriterien vorgenommen, regelmäßig überprüft und ggf. angepasst. Der Teilfonds ist als Artikel-8-Produkt im Sinne der Offenlegungs-VO (EU) 2019/2088 (SFDR) kategorisiert. Ausführliche Informationen zu den Zielen und der Anlagepolitik entnehmen Sie bitte dem aktuellen Verkaufsprospekt und dem Basisinformationsblatt (PRIIP-KID).

JÄHRLICHE WERTENTWICKLUNG IN EUR (IN %)



INDEXIERTE WERTENTWICKLUNG IN EUR SEIT 1. OKTOBER 2013 (BRUTTO, IN %)



KUMULIERTE UND ANNUALISIERTE WERTENTWICKLUNG IN EUR (BRUTTO, IN %)

	1 Monat	2025 YTD	1 Jahr	3 Jahre	5 Jahre	10 Jahre	seit Auflage 01.10.13
Kumuliert	+0,55 %	+0,73 %	+3,85 %	+4,34 %	+3,81 %	+10,66 %	+25,53 %
Annualisiert			+3,85 %	+1,42 %	+0,75 %	+1,02 %	

Quelle: Verwahrstelle und Flossbach von Storch, Stand: 28.02.25

ERLÄUTERUNGEN ZUR WERTENTWICKLUNG

Die Bruttowertentwicklung (BVI-Methode) berücksichtigt alle auf Fondsebene anfallenden Kosten (z.B. die Verwaltungsvergütung), die Nettowertentwicklung zusätzlich den Ausgabeaufschlag. Weitere Kosten können auf Kundenebene individuell anfallen (z.B. Depotgebühren, Provisionen und andere Entgelte). Beispielhafte Modellrechnung (netto) unter Annahme eines max. Ausgabeaufschlags von 5%: Ein Anleger möchte für 1000,- EUR Anteile erwerben. Bei einem max. Ausgabeaufschlag von 5% muss er dafür einmalig bei Kauf 50,- EUR aufwenden. Zusätzlich können Depotkosten anfallen, die die Wertentwicklung mindern. Die Depotkosten ergeben sich aus dem Preis- und Leistungsverzeichnis Ihrer Bank. Bitte beachten Sie die in diesem Dokument dargestellten Kostendetails, um den maximalen Ausgabeaufschlag der Anteilklasse des Teilfonds zu ermitteln. Wird die Wertentwicklung mit einem Referenzindex verglichen, haben der Vergleich und der Referenzindex nur informativen Charakter und begründen keine Verpflichtung des Fondsmanagers, den Referenzindex oder dessen Wertentwicklung nachzubilden oder zu erreichen. Die historische Wertentwicklung ist kein verlässlicher Indikator für die künftige Wertentwicklung.

Kategorie: RENTEN UND WANDELANLEIHEN
Angaben per 28. Februar 2025

DE AT LU WERBUNG | Seite 1 von 4

FONDSDETAILS

WKN	A1W17V
ISIN	LU0952573052
Valorennummer	21968020
Sitzland	Luxemburg
SFDR Kategorie	Artikel 8
Anteilklasse	I
Fondswährung	EUR
Anteilklassenwährung	EUR
Auflagedatum	1. Oktober 2013
Geschäftsjahresende	30. September
Ertragsverwendung	ausschüttend
Vertriebszulassung	AT, CH, DE, LI, LU
Fondstyp / Rechtsform	OGAW / FCP

Fondsvermögen	556,77 Mio. EUR
Rücknahmepreis	112,20 EUR
Mindesteinanlage	1.000.000,00 EUR
Mindestfolgeanlage	keine

Kosten ¹	
Laufende Kosten	0,48 % p.a.
davon u.a. Verwaltungsvergütung	0,32 % p.a.
Transaktionskosten	0,10 % p.a.
Erfolgsabhängige Vergütung	keine
Rücknahmeabschlag	0,00 %
Umtauschprovision	bis zu 1,00 % (bezogen auf den Anteilwert der zu erwerbenden Anteile zugunsten des jeweiligen Vertriebspartners)
Ausgabeaufschlag	bis zu 1,00 %

Verwaltungsgesellschaft

Flossbach von Storch Invest S.A.
2, rue Jean Monnet
2180 Luxembourg, Luxemburg
www.fvsinvest.lu

Verwahrstelle / Zahlstelle

BNP PARIBAS, Succursale de Luxembourg
60, avenue J.F. Kennedy, L-1855 Luxembourg, Luxemburg

¹ Neben der Verwaltungsvergütung werden dem Fonds weitere Kosten wie z.B. Transferstellenvergütung, Transaktionskosten sowie diverse weitere Gebühren belastet. Detaillierte Informationen zu den laufenden sowie den einmaligen Kosten finden Sie im Basisinformationsblatt (PRIIP-KID), dem Verkaufsprospekt sowie dem letzten Jahresbericht.

² Die Wertentwicklung bis zum 23.01.2018 bezieht sich auf die Anlagestrategie des Teilfonds „Flossbach von Storch - Bond Total Return“. Zum 24.01.2018 wurde der Teilfonds „Flossbach von Storch - Bond Total Return“ in „Flossbach von Storch - Der erste Schritt“ umbenannt. Zeitgleich erfolgte eine Änderung der Anlagestrategie. Zum 23.06.2023 wurde der „Flossbach von Storch - Der erste Schritt“ in „Flossbach von Storch - Bond Defensive“ umbenannt. Zum 30.09.2023 erfolgte eine Änderung der Anlagestrategie.



Flossbach von Storch - Bond Defensive - I

TOP 10 GARANTEN GESAMTFONDSSEBENE (IN %)

1. Bundesrepublik Deutschland	9,39 %
2. Königreich Spanien	7,26 %
3. Republik Frankreich	5,73 %
4. Königreich Belgien	5,17 %
5. Königreich der Niederlande	4,55 %
6. United States of America	4,01 %
7. Deutsche Bank AG	3,10 %
8. Coöperatieve Rabobank U.A.	3,05 %
9. Commerzbank AG	2,85 %
10. ING Groep N.V.	2,79 %
Summe	47,90 %

Quelle: Verwahrstelle und Flossbach von Storch,
Stand: 28.02.25

Derzeit befinden sich 115 Titel im Portfolio.

BONITÄTENAUFTeilUNG RENTEN (IN %)

AAA	41,61 %
AA	27,85 %
A	20,16 %
BBB	10,38 %

Quelle: Verwahrstelle und Flossbach von Storch,
Stand: 28.02.25

Bei der Ermittlung der Ratingzugehörigkeit wird eine vereinfachte Ratingstafel verwendet. Tendenzen (+/-) bleiben hierbei unberücksichtigt. Keine Wandelanleihen.

KENNZAHLEN

Durchschnittliche Rendite bis zur Fälligkeit	2,46 %
Duration	2,33 Jahre

Quelle: Verwahrstelle und Flossbach von Storch,
Stand: 28.02.25

MONATSKOMMENTAR

Im Februar setzte sich die Outperformance von US-Staatsanleihen gegenüber ihren Euro-Pendants fort. Feste US-Inflationsdaten bewirkten in der ersten Monatshälfte zwar einen Rücksetzer am Rentenmarkt – enttäuschende US-Einzelhandelsumsätze sorgten dann jedoch für einen Stimmungswechsel. Die Erholungsrally wurde durch einen seit langem erstmals wieder spürbar schwachen US-Einkaufsmangerindex (Services PMI) und ein Umfeld schwächerer US-Aktienmärkte weiter verstärkt. Die Rendite von 5-jährigen US-Staatsanleihen sank auf Monatsstichtag um rund 31 Basispunkte (BP). Auf der anderen Seite des Atlantiks standen deutsche Bundesanleihen im Vorfeld der Bundestagswahl unter Druck, wobei Spekulationen über ein deutlich erhöhtes Emissionsvolumen und eine Verwässerung der Schuldenbremse, insbesondere zur Finanzierung von erheblich erhöhten, (geplanten) Verteidigungsausgaben, belasteten. Darüber hinaus bremste die anhaltend hohe Emissionstätigkeit bei langen Euro-Laufzeiten die vom US-Rentenmarkt angeführte Rally. Die Rendite von 5-jährigen Bundesanleihen notierte im Monatsvergleich rund 8 BP tiefer. Bei den Risikoauflagen konnten sich vor allem französische Staatsanleihen und europäische Pfandbriefe weiter gegenüber Bundesanleihen (rund 5 bis 6 BP im 10-jährigen Laufzeitbereich) einengen. Bei klassischen Spreadprodukten gab es keine größeren Bewegungen. Im Portfolio haben wir die Volatilität am Markt im Rahmen unserer aktiven Steuerung genutzt. So reduzierten wir zu Beginn des Monats die zuvor deutlich erhöhte Duration von 2,6 Jahren zügig auf rund 2,0 Jahre, vorwiegend über Euro-Anleihen. Den anschließenden Renditeanstieg haben wir für Käufe in mittleren Laufzeiten von nominalen und inflationsindexierten Euro-Staatsanleihen genutzt, und damit die Duration wieder moderat auf 2,3 Jahre erhöht. Im Zuge der neuerlichen Rally zum Monatsende haben wir erneut Gewinne mitgenommen und am letzten Tag des Monats die Duration auf 1,9 Jahre reduziert (nach dem Buchungs-Cut-Off).

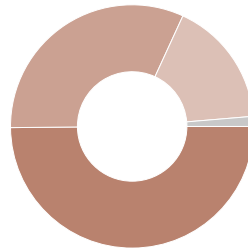
TOP 10 BRANCHEN (IN %)*

1. Basiskonsumgüter	20,09 %
2. Nicht-Basiskonsumgüter	20,03 %
3. Gesundheitswesen	18,34 %
4. Versorgungsunternehmen	18,16 %
5. Finanzen	8,53 %
6. Energie	5,84 %
7. Informationstechnologie	5,74 %
8. Industrieunternehmen	2,72 %
9. Material	0,56 %
Summe	100,01 %

Quelle: Verwahrstelle und Flossbach von Storch,
Stand: 28.02.25

* bezogen auf Unternehmensanleihen

FONDSAUFTeilUNG (IN %)



- 49,85 % Staatsanleihen
- 32,01 % Unternehmensanleihen
- 16,82 % Pfandbriefe und Hypothekendarlehen
- 1,33 % Kasse
- 0,00 % Sonstiges (u.a. Derivate)

Quelle: Verwahrstelle und Flossbach von Storch,
Stand: 28.02.25

FONDSMANAGEMENT



Marcel Bross

Fondsmanager
seit 2021 bei
Flossbach von Storch.

Team Fixed Income

Die stellvertretende und operative Zusammenarbeit erfolgt über unser Fixed Income Team.



Flossbach von Storch - Bond Defensive - I

CHANCEN

- + Partizipation an der Entwicklung der weltweiten Anleihemärkte.
- + Erzielung von Zinserträgen aus laufender Verzinsung.
- + Aktives Zins-, Währungs- und Risikomanagement u.a. durch den Einsatz von Derivaten.

RISIKEN

- Die Vermögensgegenstände, in die die Verwaltungsgesellschaft für Rechnung der Teilfonds investiert, enthalten neben den Chancen auf Wertsteigerung auch Risiken. ESG-Kriterien können die Auswahl der Zielanlagen in Kategorie und Anzahl teilweise erheblich beschränken. Investiert ein Teilfonds direkt oder indirekt in Wertpapiere und sonstige Vermögenswerte, ist er den – auf vielfältige, teilweise auch auf irrationale Faktoren zurückgehenden – generellen Trends und Tendenzen an den Märkten, insbesondere an den Wertpapiermärkten, ausgesetzt. So können Wertverluste auftreten, indem der Marktwert der Vermögensgegenstände gegenüber dem Einstandspreis fällt. Veräußert der Anteilinhaber Anteile des Teilfonds zu einem Zeitpunkt, in dem die Kurse der in dem Teilfonds befindlichen Vermögensgegenstände gegenüber dem Zeitpunkt seines Anteilerwerbs gefallen sind, so erhält er das von ihm in den Teilfonds investierte Geld nicht vollständig zurück. Obwohl jeder Teilfonds stetige Wertzuwächse anstrebt, können diese nicht garantiert werden.
- Länder-, Bonitäts-, Ausfall- und Liquiditätsrisiken der Emittenten sowie Wechselkursrisiken können die Kurse negativ beeinflussen. Bei illiquiden (marktengen) Wertpapieren besteht zudem die Gefahr, dass im Fall der Veräußerung des Vermögenswerts dies nicht oder nur unter Inkaufnahme eines deutlichen Kursabschlags möglich ist.
- Marktpreisrisiken bei Anleihen, insbesondere bei steigenden Zinsen am Kapitalmarkt.
- Beim Einsatz von Derivaten kann der Wert des Fonds stärker negativ beeinflusst werden, als dies bei dem Erwerb von Vermögensgegenständen ohne den Einsatz von Derivaten der Fall ist. Hierdurch können sich das Verlustrisiko und die Volatilität (Wertschwankung) des Fonds erhöhen.

Bitte lesen Sie den Verkaufsprospekt und insbesondere die Risikohinweise sowie den spezifischen Anhang zu diesem Teilfonds innerhalb des Verkaufsprospekts, um eine vollumfängliche Übersicht aller Chancen und Risiken in Bezug auf den Teilfonds zu erlangen.

RISIKOPROFIL


KONSERVATIV:

Der Fonds eignet sich für konservative Anleger. Aufgrund der Zusammensetzung des Netto-Teilfondsvermögen besteht ein moderates Gesamtrisiko, dem auch moderate Ertragschancen gegenüberstehen. Die Risiken können insbesondere aus Währungs-, Bonitäts- und Kursrisiken, sowie aus Risiken, die aus den Änderungen des Marktzinsniveaus resultieren, bestehen.

ANLAGEHORIZONT:

Mittelfristig: 3 bis 5 Jahre

RISIKOINDIKATOR



Dieser Risikoindikator beruht auf der Annahme, dass Sie das Produkt 3 Jahre lang halten. Wenn Sie die Anlage frühzeitig einlösen, kann das tatsächliche Risiko erheblich davon abweichen und Sie erhalten unter Umständen weniger zurück. Der Gesamtrisikoindikator hilft Ihnen, das mit diesem Produkt verbundene Risiko im Vergleich zu anderen Produkten einzuschätzen. Er zeigt, wie hoch die Wahrscheinlichkeit ist, dass Sie bei diesem Produkt Geld verlieren, weil sich die Märkte in einer bestimmten Weise entwickeln oder wir nicht in der Lage sind, Sie auszubezahlen. Wir haben dieses Produkt auf einer Skala von 1 bis 7 in die Risikoklasse 2 eingestuft, wobei 2 einer niedrigen Risikoklasse entspricht. Das Risiko potenzieller Verluste aus der künftigen Wertentwicklung wird als niedrig eingestuft. Bei ungünstigen Marktbedingungen ist es äußerst unwahrscheinlich, dass unsere Fähigkeit beeinträchtigt wird, Sie auszuzahlen.



Flossbach von Storch - Bond Defensive - I

RECHTLICHER HINWEIS

Dieses Dokument dient unter anderem als Werbemitteilung.

Mit dieser Publikation wird kein Angebot zum Verkauf, Kauf oder zur Zeichnung von Wertpapieren oder sonstigen Titeln unterbreitet. Die enthaltenen Informationen und Einschätzungen stellen keine Anlage-, Rechts- und/oder Steuerberatung oder sonstige Empfehlung dar. Insbesondere ersetzen diese Informationen nicht eine geeignete anleger- und produktbezogene Beratung sowie ggf. die fachliche Beratung durch einen rechtlichen oder steuerlichen Berater. Die vollständigen Angaben des/der Fonds sind dem Verkaufsprospekt sowie der Satzung oder dem Verwaltungsreglement oder den Vertragsbedingungen, ergänzt durch den jeweiligen letzten geprüften Jahresbericht und den jeweiligen Halbjahresbericht, falls ein solcher jüngerem Datum als der letzte Jahresbericht vorliegt, zu entnehmen. Diese Unterlagen stellen die allein verbindliche Grundlage eines Kaufs dar. Die genannten Unterlagen sowie das Basisinformationsblatt (PRIIP-KID) erhalten Sie kostenlos in deutscher und englischer (sowie ggf. weiterer) Sprache bei der jeweiligen Verwaltungsgesellschaft oder Verwahrstelle, von den jeweiligen Vertretern in den Ländern, für die eine Vertriebszulassung vorliegt sowie unter <https://www.fvsinvest.lu/>. Die Zusammenfassung von Anlegerrechten mit weitergehenden Informationen zu Rechtsstreitigkeiten finden Sie unter dem Hyperlink <https://www.fvsinvest.lu/anlegerrechte>. Die Verwaltungsgesellschaft kann etwaige, länderspezifische Anpassungen der Vertriebszulassung, einschl. Widerruf des Vertriebs, bezüglich ihrer Investmentfonds vornehmen.

Die in dieser Publikation enthaltenen Informationen und zum Ausdruck gebrachten Meinungen geben die Einschätzungen von Flossbach von Storch zum Zeitpunkt der Veröffentlichung wieder und können sich jederzeit ohne vorherige Ankündigung ändern. Angaben zu in die Zukunft gerichteten Aussagen spiegeln die Ansicht und die Zukunftserwartung von Flossbach von Storch wider. Dennoch können die tatsächlichen Entwicklungen und Ergebnisse erheblich von den Erwartungen abweichen. Alle Angaben wurden mit Sorgfalt zusammengestellt. Für die Richtigkeit und Vollständigkeit kann jedoch keine Gewähr und keine Haftung übernommen werden. Der Wert jedes Investments kann sinken oder steigen und Sie erhalten möglicherweise nicht den investierten Geldbetrag zurück. Bei der Vermittlung von Fondsanteilen oder Aktien können Flossbach von Storch und/oder deren Vertriebspartner Rückvergütungen aus Kosten erhalten, die von der Verwaltungsgesellschaft gemäß dem jeweiligen Verkaufsprospekt dem Fonds belastet werden. Die steuerliche Behandlung ist von den persönlichen Verhältnissen des Anlegers abhängig und kann Änderungen unterworfen sein. Bitte konsultieren Sie diesbezüglich Ihren Steuerberater. **Die ausgegebenen Anteile/Aktien dieses Fonds dürfen nur in solchen Rechtsordnungen zum Kauf angeboten oder verkauft werden, in denen ein solches Angebot oder ein solcher Verkauf zulässig ist. So dürfen die Anteile/Aktien dieses Fonds weder innerhalb der USA noch an oder für Rechnung von US-Staatsbürgern oder in den USA ansässigen US-Personen zum Kauf angeboten oder an diese verkauft werden. Darüber hinaus können die Anteile/Aktien des Fonds weder direkt noch indirekt „US-Personen“ und/oder Einrichtungen, die sich im Besitz einer oder mehrerer „US-Personen“ im Sinne der Definition des „Foreign Account Tax Compliance Act (FATCA)“ befinden, angeboten oder verkauft werden. Zudem darf dieses Dokument und die in ihm enthaltenen Informationen nicht in den USA verbreitet werden. Die Verbreitung und Veröffentlichung dieses Dokuments sowie das Angebot oder ein Verkauf der Anteile/Aktien dieses Fonds können auch in anderen Rechtsordnungen Beschränkungen unterworfen sein.**

Der jüngste Nettoinventarwert (NIW) kann über die Internetseite der Verwaltungsgesellschaft/Kapitalverwaltungsgesellschaft abgerufen werden.

Die historische Wertentwicklung ist kein verlässlicher Indikator für die künftige Wertentwicklung.

Ein umfangreiches Glossar zu Themen und Begriffen finden Sie auch auf <http://www.flossbachvonstorch.com/glossar/>.

© 2025 Flossbach von Storch. Alle Rechte vorbehalten.

KONTAKTADRESSEN FÜR ANLEGER

Vertriebs- und Informationsstelle Deutschland

Flossbach von Storch SE
Ottoplatz 1, 50679 Köln
Deutschland
Telefon: +49. 221. 33 88-290
E-Mail: info@fvs.com
Web: www.flossbachvonstorch.de

Vertriebs- und Informationsstelle Österreich

Flossbach von Storch SE
Zweigniederlassung Österreich
Schottenring 2-6, 1010 Wien
Österreich
Telefon: +43. 1. 253 70 18-0
E-Mail: info@fvs.com
Web: www.flossbachvonstorch.at

Zahlstelle Österreich

Erste Bank der oesterreichischen Sparkassen AG
("Erste Bank")
Am Belvedere 1, 1100 Wien
Österreich

Kontakt in der Schweiz

Flossbach von Storch Invest S.A., Vertretung Zürich
Fraumünsterstrasse 21, 8001 Zürich
Schweiz
Telefon: +41. 44. 21 73-700
E-Mail: info.ch@fvsag.com
Web: www.flossbachvonstorch.ch

Vertreter Schweiz / Gerichtsstand

FIRST INDEPENDENT FUND SERVICES AG
Feldeggstrasse 12, 8008 Zürich
Schweiz
Telefon: +41. 44. 20 61-640
E-Mail: info@fifs.ch

Zahlstelle Schweiz

Banque Cantonale de Genève
Quai de L'Île 17, 1204 Genf
Schweiz