

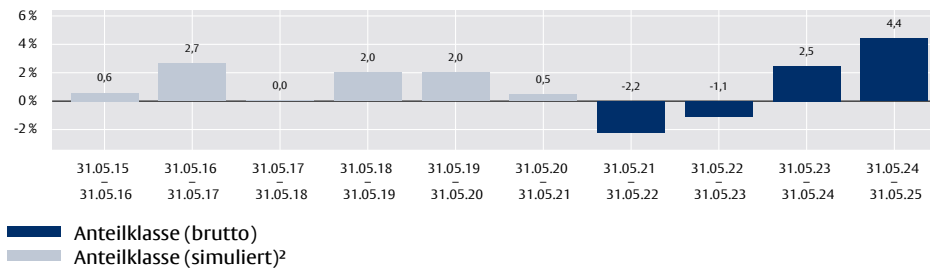


Flossbach von Storch - Bond Defensive - HT

ANLAGESTRATEGIE

Der Flossbach von Storch - Bond Defensive ist ein global diversifizierter Rentenfonds. Ziel des Fondsmanagements ist es, über den Zeitverlauf möglichst stabile Erträge für die Investoren zu erwirtschaften. Der Fokus liegt auf Staatsanleihen, Covered Bonds und Unternehmensanleihen mit Investmentgrade-Qualität. Der Fonds nutzt flexibel die Chancen des gesamten Rentenmarktes; das unterscheidet ihn von reinen Unternehmensanleihen- oder Staatsanleihen-Fonds. Fremdwährungsrisiken werden weitgehend abgesichert. Die Titelauswahl erfolgt im Rahmen eines fundamentalen Analyseprozesses. Dabei stützt sich das Fondsmanagement auf hausintern entwickelte Research-Instrumente und Bewertungsmodelle. Der Teilfonds wird aktiv und nicht anhand eines Indexes als Bezugsgrundlage verwaltet. Die Zusammensetzung des Portfolios wird seitens des Fondsmanagers ausschließlich nach den in der Anlagepolitik definierten Kriterien vorgenommen, regelmäßig überprüft und ggf. angepasst. Der Teilfonds ist als Artikel-8-Produkt im Sinne der Offenlegungs-VO (EU) 2019/2088 (SFDR) kategorisiert. Ausführliche Informationen zu den Zielen und der Anlagepolitik entnehmen Sie bitte dem aktuellen Verkaufsprospekt und dem Basisinformationsblatt (PRIIP-KID).

JÄHRLICHE WERTENTWICKLUNG IN EUR (IN %)²



INDEXIERTE WERTENTWICKLUNG IN EUR SEIT 1. OKTOBER 2013 (BRUTTO, IN %)²



KUMULIERTE UND ANNUALISIERTE WERTENTWICKLUNG IN EUR (BRUTTO, IN %)²

	1 Monat	2025 YTD*	2025 YTQ*	1 Jahr	3 Jahre	5 Jahre	10 Jahre	seit 01.10.13
Kumuliert	+0,1%	+1,7%	+0,9%	+4,4%	+5,8%	+3,9%	+11,8%	+25,3%
Annualisiert				+4,4%	+1,9%	+0,8%	+1,1%	

Quelle: Verwahrstelle und Flossbach von Storch, Stand: 31.05.25

ERLÄUTERUNGEN ZUR WERTENTWICKLUNG

Die Bruttowertentwicklung (BVI-Methode) berücksichtigt alle auf Fondsebene anfallenden Kosten (z.B. die Verwaltungsvergütung), die Nettowertentwicklung zusätzlich den Ausgabeaufschlag. Weitere Kosten können auf Kundenebene individuell anfallen (z.B. Depotgebühren, Provisionen und andere Entgelte). Beispielhafte Modellrechnung (netto) unter Annahme eines max. Ausgabeaufschlags von 5%: Ein Anleger möchte für 1000,- EUR Anteile erwerben. Bei einem max. Ausgabeaufschlag von 5% muss er dafür einmalig bei Kauf 50,- EUR aufwenden. Zusätzlich können Depotkosten anfallen, die die Wertentwicklung mindern. Die Depotkosten ergeben sich aus dem Preis- und Leistungsverzeichnis Ihrer Bank. **Bitte beachten Sie die in diesem Dokument dargestellten Kostendetails, um den maximalen Ausgabeaufschlag der Anteilklasse des Teilfonds zu ermitteln.** Wird die Wertentwicklung mit einem Referenzindex verglichen, haben der Vergleich und der Referenzindex nur informatischen Charakter und begründen keine Verpflichtung des Fondsmanagers, den Referenzindex oder dessen Wertentwicklung nachzubilden oder zu erreichen. Die historische Wertentwicklung ist kein verlässlicher Indikator für die künftige Wertentwicklung.

FONDSDETAILS

WKN	A2P9FU
ISIN	LU2207302121
Valorennummer	56089254
Sitzland	Luxemburg
SFDR Kategorie	Artikel 8
Anteilklasse	HT
Fondswährung	EUR
Anteilklassenwährung	EUR
Auflagedatum	22. Juli 2020
Geschäftsjahresende	30. September
Ertragsverwendung	thesaurierend
Vertriebszulassung	AT, CH, DE, LI, LU
Fondstyp / Rechtsform	OGAW / FCP
Fondsvermögen	577,31 Mio. EUR
Rücknahmepreis	103,18 EUR
Mindesteinanlage	keine
Mindestfolgeanlage	keine

Kosten ¹	
Laufende Kosten	0,58 % p.a.
davon u.a. Verwaltungsvergütung	0,42 % p.a.
Transaktionskosten	0,10 % p.a.
Erfolgsabhängige Vergütung	keine
Rücknahmeabschlag	0,00 %
Umtauschprovision	0,00 %
(bezogen auf den Anteilwert der zu erwerbenden Anteile zugunsten des jeweiligen Vertriebspartners)	
Ausgabeaufschlag	0,00 %

Verwaltungsgesellschaft

Flossbach von Storch Invest S.A.
2, rue Jean Monnet
2180 Luxembourg, Luxemburg
www.fvsvinvest.lu

Verwahrstelle / Zahlstelle

BNP PARIBAS, Succursale de Luxembourg
60, avenue J.F. Kennedy, L-1855 Luxembourg, Luxemburg

¹ Neben der Verwaltungsvergütung werden dem Fonds weitere Kosten wie z.B. Transferstellenvergütung, Transaktionskosten sowie diverse weitere Gebühren belastet. Detaillierte Informationen zu den laufenden sowie den einmaligen Kosten finden Sie im Basisinformationsblatt (PRIIP-KID), dem Verkaufsprospekt sowie dem letzten Jahresbericht.

² Bis zum 22.07.2020 wurde die Wertentwicklung auf Grundlage der Wertentwicklung der Anteilklasse I (LU0952573052) des Teilfonds Flossbach von Storch - Der erste Schritt simuliert. Etwaige Unterschiede in der Vergütungsstruktur wurden bei der Simulation berücksichtigt. Sowohl die Anteilklasse I als auch die Anteilklasse HT haben die gleiche Anlagepolitik. Zum 23.06.2023 wurde der „Flossbach von Storch - Der erste Schritt“ in „Flossbach von Storch - Bond Defensive“ umbenannt. Zum 30.09.2023 erfolgte eine Änderung der Anlagestrategie.

* YTD: Die jüngste Monatsendperformance seit Jahresbeginn
YTQ: Performance seit Jahresbeginn bis zum Ende des letzten Quartals



Flossbach von Storch - Bond Defensive - HT

TOP 10 GARANTEN GESAMTFONDESEBENE (IN %)

1. Bundesrepublik Deutschland	10,84 %
2. Königreich Spanien	9,21 %
3. Königreich Belgien	6,63 %
4. Europäische Union	5,53 %
5. Königreich der Niederlande	5,52 %
6. Republik Österreich	5,05 %
7. Republik Finnland	4,46 %
8. Republik Frankreich	2,77 %
9. Rheinland-Pfalz, Land	2,45 %
10. Nestlé S.A.	2,34 %
Summe	54,80 %

Quelle: Verwahrstelle und Flossbach von Storch,
Stand: 31.05.25

Derzeit befinden sich 111 Titel im Portfolio.

BONITÄTENAUFTeilUNG RENTEN (IN %)

AAA	42,13 %
AA	29,13 %
A	16,18 %
BBB	12,56 %

Quelle: Verwahrstelle und Flossbach von Storch,
Stand: 31.05.25

Bei der Ermittlung der Ratingzugehörigkeit wird eine vereinfachte Ratingstafel verwendet. Tendenzen (+/-) bleiben hierbei unberücksichtigt. Keine Wandelanleihen.

KENNZAHLEN

Durchschnittliche Rendite bis zur Fälligkeit	2,15 %
Duration	1,98 Jahre

Quelle: Verwahrstelle und Flossbach von Storch,
Stand: 31.05.25

MONATSKOMMENTAR

Nach der durchweg positiven Wertentwicklung an den globalen Rentenmärkten im April, war im Mai eine Konsolidierung mit leicht steigenden Renditen bei Anleihen aus der Eurozone zu beobachten. Deutlich stärker unter Druck standen US-Anleihen – insbesondere der ausgeprägte Renditeanstieg bei US-Staatsanleihen sorgte für eine deutliche Ausweitung des transatlantischen Zinsdifferenzials. Haupttreiber für diese Entwicklung waren erneut nicht die Notenbanken, sondern die handelspolitischen Impulse der US-Regierung. Zunächst sorgte eine überraschend vereinbarte 90-tägige Zollsenkung zwischen den USA und China für ein insgesamt verbessertes Risikosentiment und damit auch für den Aufwärtsdruck bei den Renditen von US-Staatsanleihen. Donald Trumps Steuerreform, die eine weitere Belastung für den US-Haushalt darstellt, sowie die Herabstufung von Aaa (der letzten verbliebenen Top Bonitätsnote der USA) auf Aa1 mit stabilem Ausblick bei der Ratingagentur Moody's, führten zu weiteren Kursrückschlägen bei US-Anleihen. Die Rendite 5-jähriger US-Staatsanleihen notierte im Monatsvergleich rund 31 Basispunkte (BP) höher – bei 5-jährigen deutschen Bundesanleihen fiel der Renditeanstieg mit 9 BP vergleichsweise moderat aus. Als relative Unterstützung für Euroanleihen erwiesen sich neben den anhaltenden Wachstumssorgen für die Eurozone, auch das deutlich verlangsamte Lohnwachstum. Mit Blick voraus dürfte die politische Unsicherheit hoch bleiben: Den jüngsten US-Zollandrohungen von bis zu 50 % auf EU-Exporte folgte kurze Zeit später deren befristete Rücknahme. Gleichzeitig untersagten US-Gerichte zwischenzeitlich den mit Notstandsgesetzen begründeten Erlass von Zöllen. Im Portfolio haben wir den Renditeanstieg im Monatsverlauf für Zukäufe genutzt, um unsere zuvor taktisch verkürzte Duration wieder in den neutralen Bereich zu erhöhen. Die Risikoaufschläge bei Unternehmensanleihen blieben im Monatsvergleich nahezu unverändert. Hier haben wir selektiv Opportunitäten am Primärmarkt zur Vereinnahmung attraktiver Neuemissionsprämien wahrgenommen.

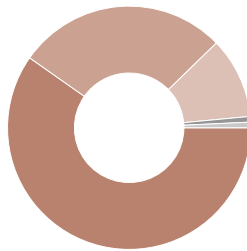
TOP 10 BRANCHEN (IN %)*

1. Gesundheitswesen	22,08 %
2. Nicht-Basiskonsumgüter	19,81 %
3. Basiskonsumgüter	18,21 %
4. Versorgungsunternehmen	12,76 %
5. Material	9,15 %
6. Informationstechnologie	8,49 %
7. Industrieunternehmen	6,53 %
8. Energie	2,98 %
Summe	100,01 %

Quelle: Verwahrstelle und Flossbach von Storch,
Stand: 31.05.25

* bezogen auf Unternehmensanleihen

FONDSAUFTeilUNG (IN %)



- 59,74 % Staatsanleihen
- 27,98 % Unternehmensanleihen
- 10,78 % Pfandbriefe und Hypothekendarlehen
- 0,75 % Sonstiges (u.a. Derivate)
- 0,74 % Kasse

Quelle: Verwahrstelle und Flossbach von Storch,
Stand: 31.05.25

FONDSMANAGEMENT



Marcel Bross
Fondsmanager
seit 2021 bei
Flossbach von Storch.

Team Fixed Income

Die stellvertretende und operative Zusammenarbeit erfolgt über unser Fixed Income Team.



Flossbach von Storch - Bond Defensive - HT

CHANCEN

- + Partizipation an der Entwicklung der weltweiten Anleihemärkte.
- + Erzielung von Zinserträgen aus laufender Verzinsung.
- + Aktives Zins-, Währungs- und Risikomanagement u.a. durch den Einsatz von Derivaten.

RISIKEN

- Die Vermögensgegenstände, in die die Verwaltungsgesellschaft für Rechnung der Teilfonds investiert, enthalten neben den Chancen auf Wertsteigerung auch Risiken. ESG-Kriterien können die Auswahl der Zielanlagen in Kategorie und Anzahl teilweise erheblich beschränken. Investiert ein Teilfonds direkt oder indirekt in Wertpapiere und sonstige Vermögenswerte, ist er den – auf vielfältige, teilweise auch auf irrationale Faktoren zurückgehenden – generellen Trends und Tendenzen an den Märkten, insbesondere an den Wertpapiermärkten, ausgesetzt. So können Wertverluste auftreten, indem der Marktwert der Vermögensgegenstände gegenüber dem Einstandspreis fällt. Veräußert der Anteilinhaber Anteile des Teilfonds zu einem Zeitpunkt, in dem die Kurse der in dem Teilfonds befindlichen Vermögensgegenstände gegenüber dem Zeitpunkt seines Anteilerwerbs gefallen sind, so erhält er das von ihm in den Teilfonds investierte Geld nicht vollständig zurück. Obwohl jeder Teilfonds stetige Wertzuwächse anstrebt, können diese nicht garantiert werden.
- Länder-, Bonitäts-, Ausfall- und Liquiditätsrisiken der Emittenten sowie Wechselkursrisiken können die Kurse negativ beeinflussen. Bei illiquiden (marktengen) Wertpapieren besteht zudem die Gefahr, dass im Fall der Veräußerung des Vermögenswerts dies nicht oder nur unter Inkaufnahme eines deutlichen Kursabschlags möglich ist.
- Marktpreisrisiken bei Anleihen, insbesondere bei steigenden Zinsen am Kapitalmarkt.
- Beim Einsatz von Derivaten kann der Wert des Fonds stärker negativ beeinflusst werden, als dies bei dem Erwerb von Vermögensgegenständen ohne den Einsatz von Derivaten der Fall ist. Hierdurch können sich das Verlustrisiko und die Volatilität (Wertschwankung) des Fonds erhöhen.

Bitte lesen Sie den Verkaufsprospekt und insbesondere die Risikohinweise sowie den spezifischen Anhang zu diesem Teilfonds innerhalb des Verkaufsprospekts, um eine vollumfängliche Übersicht aller Chancen und Risiken in Bezug auf den Teilfonds zu erlangen.

RISIKOPROFIL


KONSERVATIV:

Der Fonds eignet sich für konservative Anleger. Aufgrund der Zusammensetzung des Netto-Teilfondsvermögen besteht ein moderates Gesamtrisiko, dem auch moderate Ertragschancen gegenüberstehen. Die Risiken können insbesondere aus Währungs-, Bonitäts- und Kursrisiken, sowie aus Risiken, die aus den Änderungen des Marktzinsniveaus resultieren, bestehen.

ANLAGEHORIZONT:

Mittelfristig: 3 bis 5 Jahre

RISIKOINDIKATOR



Dieser Risikoindikator beruht auf der Annahme, dass Sie das Produkt 3 Jahre lang halten. Wenn Sie die Anlage frühzeitig einlösen, kann das tatsächliche Risiko erheblich davon abweichen und Sie erhalten unter Umständen weniger zurück. Der Gesamtrisikoindikator hilft Ihnen, das mit diesem Produkt verbundene Risiko im Vergleich zu anderen Produkten einzuschätzen. Er zeigt, wie hoch die Wahrscheinlichkeit ist, dass Sie bei diesem Produkt Geld verlieren, weil sich die Märkte in einer bestimmten Weise entwickeln oder wir nicht in der Lage sind, Sie auszubezahlen. Wir haben dieses Produkt auf einer Skala von 1 bis 7 in die Risikoklasse 2 eingestuft, wobei 2 einer niedrigen Risikoklasse entspricht. Das Risiko potenzieller Verluste aus der künftigen Wertentwicklung wird als niedrig eingestuft. Bei ungünstigen Marktbedingungen ist es äußerst unwahrscheinlich, dass unsere Fähigkeit beeinträchtigt wird, Sie auszuzahlen.



Flossbach von Storch - Bond Defensive - HT

RECHTLICHER HINWEIS

Dieses Dokument dient unter anderem als Werbemitteilung.

Mit dieser Publikation wird kein Angebot zum Verkauf, Kauf oder zur Zeichnung von Wertpapieren oder sonstigen Titeln unterbreitet. Die enthaltenen Informationen und Einschätzungen stellen keine Anlage-, Rechts- und/oder Steuerberatung oder sonstige Empfehlung dar. Insbesondere ersetzen diese Informationen nicht eine geeignete anleger- und produktbezogene Beratung sowie ggf. die fachliche Beratung durch einen rechtlichen oder steuerlichen Berater. Die vollständigen Angaben des/der Fonds sind dem Verkaufsprospekt sowie der Satzung oder dem Verwaltungsreglement oder den Vertragsbedingungen, ergänzt durch den jeweiligen letzten geprüften Jahresbericht und den jeweiligen Halbjahresbericht, falls ein solcher jüngerem Datum als der letzte Jahresbericht vorliegt, zu entnehmen. Diese Unterlagen stellen die allein verbindliche Grundlage eines Kaufs dar. Die genannten Unterlagen sowie das Basisinformationsblatt (PRIIP-KID) erhalten Sie kostenlos in deutscher und englischer (sowie ggf. weiterer) Sprache bei der jeweiligen Verwaltungsgesellschaft oder Verwahrstelle, von den jeweiligen Vertretern in den Ländern, für die eine Vertriebszulassung vorliegt sowie unter <https://www.fvsinvest.lu/>. Die Zusammenfassung von Anlegerrechten mit weitergehenden Informationen zu Rechtsstreitigkeiten finden Sie unter dem Hyperlink <https://www.fvsinvest.lu/anlegerrechte>. Die Verwaltungsgesellschaft kann etwaige, länderspezifische Anpassungen der Vertriebszulassung, einschl. Widerruf des Vertriebs, bezüglich ihrer Investmentfonds vornehmen.

Die in dieser Publikation enthaltenen Informationen und zum Ausdruck gebrachten Meinungen geben die Einschätzungen von Flossbach von Storch zum Zeitpunkt der Veröffentlichung wieder und können sich jederzeit ohne vorherige Ankündigung ändern. Angaben zu in die Zukunft gerichteten Aussagen spiegeln die Ansicht und die Zukunftserwartung von Flossbach von Storch wider. Dennoch können die tatsächlichen Entwicklungen und Ergebnisse erheblich von den Erwartungen abweichen. Alle Angaben wurden mit Sorgfalt zusammengestellt. Für die Richtigkeit und Vollständigkeit kann jedoch keine Gewähr und keine Haftung übernommen werden. Der Wert jedes Investments kann sinken oder steigen und Sie erhalten möglicherweise nicht den investierten Geldbetrag zurück. Bei der Vermittlung von Fondsanteilen oder Aktien können Flossbach von Storch und/oder deren Vertriebspartner Rückvergütungen aus Kosten erhalten, die von der Verwaltungsgesellschaft gemäß dem jeweiligen Verkaufsprospekt dem Fonds belastet werden. Die steuerliche Behandlung ist von den persönlichen Verhältnissen des Anlegers abhängig und kann Änderungen unterworfen sein. Bitte konsultieren Sie diesbezüglich Ihren Steuerberater. **Die ausgegebenen Anteile/Aktien dieses Fonds dürfen nur in solchen Rechtsordnungen zum Kauf angeboten oder verkauft werden, in denen ein solches Angebot oder ein solcher Verkauf zulässig ist. So dürfen die Anteile/Aktien dieses Fonds weder innerhalb der USA noch an oder für Rechnung von US-Staatsbürgern oder in den USA ansässigen US-Personen zum Kauf angeboten oder an diese verkauft werden. Darüber hinaus können die Anteile/Aktien des Fonds weder direkt noch indirekt „US-Personen“ und/oder Einrichtungen, die sich im Besitz einer oder mehrerer „US-Personen“ im Sinne der Definition des „Foreign Account Tax Compliance Act (FATCA)“ befinden, angeboten oder verkauft werden. Zudem darf dieses Dokument und die in ihm enthaltenen Informationen nicht in den USA verbreitet werden. Die Verbreitung und Veröffentlichung dieses Dokuments sowie das Angebot oder ein Verkauf der Anteile/Aktien dieses Fonds können auch in anderen Rechtsordnungen Beschränkungen unterworfen sein.**

Der jüngste Nettoinventarwert (NIW) kann über die Internetseite der Verwaltungsgesellschaft/Kapitalverwaltungsgesellschaft abgerufen werden.

Die historische Wertentwicklung ist kein verlässlicher Indikator für die künftige Wertentwicklung.

Ein umfangreiches Glossar zu Themen und Begriffen finden Sie auch auf <http://www.flossbachvonstorch.com/glossar/>.

© 2025 Flossbach von Storch. Alle Rechte vorbehalten.

KONTAKTADRESSEN FÜR ANLEGER

Vertriebs- und Informationsstelle Deutschland

Flossbach von Storch SE
Ottoplatz 1, 50679 Köln
Deutschland
Telefon: +49. 221. 33 88-290
E-Mail: info@fvs.com
Web: www.flossbachvonstorch.de

Vertriebs- und Informationsstelle Österreich

Flossbach von Storch SE
Zweigniederlassung Österreich
Schottenring 2-6, 1010 Wien
Österreich
Telefon: +43. 1. 253 70 18-0
E-Mail: info@fvs.com
Web: www.flossbachvonstorch.at

Zahlstelle Österreich

Erste Bank der oesterreichischen Sparkassen AG
("Erste Bank")
Am Belvedere 1, 1100 Wien
Österreich

Kontakt in der Schweiz

Flossbach von Storch Invest S.A., Vertretung Zürich
Fraumünsterstrasse 21, 8001 Zürich
Schweiz
Telefon: +41. 44. 21 73-700
E-Mail: info.ch@fvsag.com
Web: www.flossbachvonstorch.ch

Vertreter Schweiz / Gerichtsstand

FIRST INDEPENDENT FUND SERVICES AG
Feldeggstrasse 12, 8008 Zürich
Schweiz
Telefon: +41. 44. 20 61-640
E-Mail: info@fifs.ch

Zahlstelle Schweiz

Banque Cantonale de Genève
Quai de L'Île 17, 1204 Genf
Schweiz